

اسلامک

مبلمان و صندلی اداری

PRODUCT CATALOG 2022



کارخانه سیلا در آذرماه 1392 در مجموعه‌ای به مساحت 12000 متر مربع در شهرک صنعتی پرند با هدف تولید و عرضه مبلمان اداری مدرن و با تمرکز بر تغییر رفتار مصرف‌کننده به سمت محصولات خاص و همچنین کاهش هم‌گونی با دیگر محصولات سطح بازار و متمایز نمودن محصولات در همه ابعاد تاسیس گردید.

سیلا حاصل تجربه و مدیریت استراتژیک بیش از ربع قرن تلاش مدیران شرکت رایانه صنعت در زمینه تولید مبلمان و صندلی‌های اداری استاندارد و همچنین ارگونومیک در کشور بوده است. این برند با تولید محصولات مطابق با استانداردهای روز دنیا سعی در ایجاد تجربه‌ای متمایز، راحت و زیبا و منطبق با نهایت حد تصور مشتریان داشته و در این راستا متخصصان برند سیلا ساختاری کاملاً مدرن جهت زیبایی و راحتی هم‌زمان را مدنظر قرار داده‌اند. استفاده از چرم و پارچه مرغوب و اختصاصی محصولات سیلا حس پویایی، شادابی و زندگی را منتقل می‌نماید و این موارد در کنار ارگونومیک بودن بر اساس مشتریان ایرانی، حس عمیقی از سر زندگی را خلق می‌نماید.

سیلا تجربه‌ای کاملاً مدرن از مفهوم کیفیت، ابتکار و نوآوری را در بر دارد. در عین حال استفاده از سیستم تولید ناب، خدمات پس از فروش بر اساس مدل‌های روز جهانی، پیاده‌سازی مدل بازاریابی و فروش سیستماتیک، راه‌اندازی مرکز امور مشتریان همه و همه نوید تولد یک برند مدرن در کشور را می‌دهد.

درنهایت محصولات سیلا منطبق با استانداردهای ISO9001-2008، CE و AS-4438، ISIRI-9699 اروپا و با استفاده از سیستم مدیریت کیفیت ISO9001-2008 و بازاریابی سبز Green Marketing تولید و عرضه می‌شود.

مدیران سیلا نسبت به رعایت ابعاد بازاریابی سبز در ارائه خدمات خود تلاش‌های شایسته‌ای مبذول داشته‌اند؛ لذا به عنوان اولین شرکت تولیدکننده مبلمان اداری، موفق به اخذ نشان بازاریابی سبز شده‌اند. زمانی تصور بر این بود که سازمان‌ها و تولیدکنندگان صرفاً در مقابل سهامداران و کارکنان مسئولند. اما عصر حاضر شاهد به وجود آمدن رویکردهای نوین در سازمان و مدیریت شده است که تعهد و مسئولیت اجتماعی نیز نتیجه آن تحولات بوده است. چنین به نظر می‌رسد که هر محصول و خدمتی علت اجتماعی خاصی دارد. لذا بازاریابی پراساس ملاحظات اجتماعی و محیطی یکی از مهمترین فعالیت‌های برخی شرکت‌های موفق شده است.





Page 02



Page 04



Page 06



Page 08



Page 10



Page 12



Page 14



Page 16



Page 18



Page 22



Page 26



Page 28



Page 30



Page 32



Page 34



Page 36



Page 38



Page 40



Page 42




Page 44



Page 46



Page 48



Page 50



Page 52



Page 54



■ M29q

Series 29

- پایه پنج پر از جنس ورق با ضخامت ۱/۵ میلیمتر و پوشش دهی نیکل کروم با سرپره از جنس پلاستیک PP و چرخ با عملکرد بی صدا
- مکانیزم از نوع سینکرون
- چک صندلی با کورس ۱۰ سانتی متر
- دسته ها در دو نوع ثابت و تنظیمی و رو دسته انگرال
- رویه پشتی از جنس پارچه و چرم PU مرغوب
- فوم کفی و پشتی از جنس فوم سرد پلی اورتان با دانسیته بالا
- قاب کفی و پشتی از جنس PP



■ M29q



■ B29q



■ K29q



■ C29



■ M28q

Series 28

- پایه پنج پر از جنس ورق با ضخامت 1/5 میلیمتر و پوشش دهی نیکل کروم با سبزه از جنس پلاستیک PP و چرخ با عملکرد بی صدا
- مکانیزم از نوع سینکرون
- جک مندلی با کورس 10 سانتی متر
- دسته ها در دو نوع ثابت و تنظیمی و رو دسته انتگرال
- فریم پشتی از جنس پلی آمید الیاف دار به رنگ طوسی و رویه پشتی از جنس توری اختصاصی پارچه ای
- فوم کفی از جنس فوم سرد پلی اورتان با دانسیته بالا با رویه چرم PU و پارچه مرغوب



■ M28qi



■ B28qi



■ M28q



■ C28



■ M24q

Series 24

- فوم کفی و پشتی از جنس فوم سرد پلی اورتان با دانسیته بالا
- فریم داخلی از جنس فوله ۲۰
- دسته از جنس آلومینیوم با پرداخت کاری گنس
- روپه از جنس چرم مصنوعی
- پایه پنج پر از جنس ورق با ضخامت ۱/۵ میلیمتر با پوشش دهی نیکل گرم و سریره از جنس پلی پروپایلن
- فرفره چرخ از جنس پلی آمید با روپه PVC با عملکرد بی صدا
- مکانیزم سینکرون با قابلیت قفل در حالت دلخواه و تنظیم میزان نیروی فنر مطابق با وزن کاربر



■ M24q



■ B24q



■ M24qj

Series 24J

- فوم کفی و پشتی از جنس فوم سرد پلی اورتان با دانسیته بالا
- فريم داخلی از جنس لوله ۲۰
- کلاف دسته از جنس پلاستیک ABS و رنگ پلی اورتان با بغل دسته از جنس MDF با روکش چرم
- روبه از جنس چرم مصنوعی
- پایه پنج پر از جنس ورق با ضخامت ۱/۵ میلیمتر با پوشش دهی نیکل گرم و سربره از جنس پلی پروپیلن
- قزقره جرخ از جنس پلی آمید با روبه PVC با عملکرد بی‌سدا
- مکانیزم سینکرون با قابلیت ففل در حالت دلخواه و تنظیم میزان نیروی فنر مطابق با وزن کاربر



■ M24qj



■ B24qj



■ M23q

Series 23

- فوم کفی و پشتی از جنس فوم سرد پلی اورتان با دانسیته بالا
- فریم داخلی از جنس لوله ۱۶
- نخه کفی از جنس ورزشی با مقاومت بالا
- رو دسته از جنس پلی اورتان با امکان اضافه کردن تنظیم ارتفاع
- هدرست با قابلیت تنظیم ارتفاع
- پایه پنج پیر از جنس وری با ضخامت ۱/۵ میلیمتر با پوشش دهی نیکل کروم و سربره از جنس پلی پروپیلن
- با عملکرد بی صدا PVC فرقره چرخ از جنس پلی آمید با رویه



■ M23q



■ B23q



■ K23q



■ C23



■ M22q

Series 22

- کفی و پشتی از جنس تخته ۸ لایه پگ تکه ، کفی و پشتی صندلی از جنس فوم سرد
- جک صندلی یا کوروس ۰ ۱ سانتیمتر
- دسته از جنس آلومینیوم آبکاری شده
- پایه از جنس ورق آبکاری شده با ضخامت ۱/۵ میلیمتر و پوشش دهی نیکل کروم با سر پره از جنس پلاستیک PP
- روکش از جنس چرم مرغوب
- مکانیزم متشکل از شاسی فلزی و پوشش رنگ پودری و آلومینیوم با پوشش نیکل کروم
- هدرس از جنس فوم سرد و امکان تنظیم ارتفاع تا ۶ سانتیمتر



■ M22q



■ B22q



■ C22



■ M22j

Series 22J

- کفی و پشتی از جنس تخته ۸ لایه یک تکه ، کفی و پشتی منبدلی از جنس فوم سرد
- جک منبدلی با کوروس ۵ سانتیمتر
- دسته از جنس فلز آبکاری شده و رو دسته از جنس PU
- پایه از جنس ورق آبکاری شده با ضخامت ۵/۱ میلیمتر و پوشش دهی نیکل کروم با سر پره از جنس پلیاستیک PP
- روکش از جنس چرم مرغوب
- مکانیزم متشکل از شاسی فلزی و پوشش رنگ پودری
- هدرس از جنس فوم سرد و امکان تنظیم ارتفاع تا ۶ سانتیمتر



■ M22qj



■ B22qj



■ C22



■ M18di

Series 18

- پایه از جنس آلومینیوم دایکاست و پوشش دهی پرداختکاری
- مکانیزم صندلی از جنس آلومینیوم دایکاست دارای قابلیت تنظیم ارتفاع پشتی عمق کفی نشیمن و تنظیم
- قدرت فتر مطابق با وزن اپراتور
- جک صندلی با کورس ۱۵ سانتی متر
- اتصالات دسته به کفی از جنس آلیاژ زاماک با پوشش آبکاری نیکل کروم و رو دسته انگرال و قابلیت تنظیم ارتفاع
- فریم پشتی از جنس پلی آمید الیاف دار و روکش از جنس نوری اختصاصی مش
- فوم کفی از نوع فوم سرد پلی اورتان با دانسیته بالا با رویه جرم PU یا پارچه مرغوب



■ M18di



■ B18di



■ M18d



■ B18d



■ M27q

Series 17&27

- فریم فلزی از پروفیل اختصاصی با پوشش آبکاری نیکل کروم
- اتصالات پستی از آلایز آلومینیوم (LM2) با پوشش آبکاری نیکل کروم
- دسته از آلایز آلومینیوم (LM2) با پوشش آبکاری نیکل کروم
- مکانیزم منشکل از شاسی فلزی با پوشش رنگ پودری و آلومینیوم با پوشش آبکاری نیکل کروم
- پایه از ورق با ضخامت 5/0 میلیمتر با فرم اختصاصی و پوشش آبکاری نیکل کروم و سرپره از جنس پلیستیک PP و عملکرد چرخ بی صدا
- کفی و پستی از جنس فوم سرد با روکش چرم PU مرغوب
- چک مستدلی با کورس ۰ | سانتیمتر



■ M27q



■ B17q



■ K17q



■ M27qbh

Series 17&27bh

- فریم فلزی از پروفیل اختصاصی با پوشش آبکاری نیکل کروم
- اتصالات پستی از آلیاژ آلومینیوم (LM2) با پوشش آبکاری نیکل کروم
- دسته از فلز با پوشش آبکاری نیکل کروم
- مکانیزم متشکل از شاسی فلزی با پوشش رنگ پودری و آلومینیوم با پوشش آبکاری نیکل کروم
- پایه از ورق با ضخامت ۵/۱ میلیمتر با فرم اختصاصی و پوشش آبکاری نیکل کروم و سربره از جنس پلیاستیک PP
- عملکرد چرخ بی صدا
- کفی و پشتی از جنس فوم سرد با روکش چرم PU مرغوب
- جک مندی با کورس ۱۰ سانتیمتر



■ M27qbh



■ B17qbh



■ K17qbh



■ C17j



■ M21q

Series 11&21

- فریم فلزی از پروفیل اختصاصی با پوشش آبکاری نیکل کروم
- اتصالات پستی از آلیاژ آلومینیوم (LM2) با پوشش آبکاری نیکل کروم
- دسته از آلیاژ آلومینیوم (LM2) با پوشش آبکاری نیکل کروم
- مکانیزم مشکل از شاسی فلزی با پوشش رنگ پودری و آلومینیوم با پوشش آبکاری نیکل کروم
- پایه از ورق با ضخامت 1/5 میلیمتر با فرم اختصاصی و پوشش آبکاری نیکل کروم و سرپرغ از جنس پلاستیک PP و جرخ با عملکرد بی صدا
- روکش چرم PU مرغوب با زیر کار فوم فشرده و پارچه کریستال و فرم دهی به وسیله دستگاه هافرکانس
- چک مسدولی با کورس 10 سانتی متر



■ M21q



■ B11q



■ K11q



■ M21qbh

Series 11&21bh

- فریم فلزی از پروفیل اختصاصی با پوشش آبکاری نیکل کروم
- اتصالات پستی از آلپاز آلومینیوم (LM2) با پوشش آبکاری نیکل کروم
- دسته از جنس فلز آبکاری شده نیکل کروم
- مکانیزم مشکل از شاسی فلزی با پوشش رنگ پودری و آلومینیوم با پوشش آبکاری نیکل کروم
- پایه از ورق با ضخامت 1/5 میلیمتر با فرم اختصاصی و پوشش آبکاری نیکل کروم و سرپرچ از جنس پلیستیک PP و چرخ با عملکرد بی صدا
- روکش چرم PU مرغوب با زیر کار فوم فشرده و پارچه کریستا و فرم دهی به وسیله دستگاه هافرکانس
- چک صندلی با کورس ۰۰ سانتی متر



■ M21qbh



■ B11qbh



■ K11qbh



■ C11j

Series 11

- . فریم فلزی از پروفیل اختصاصی با پوشش آبکاری نیکل کروم
- . اتصالات پشتی از آلایژ آلومینیوم (LM2) با پوشش آبکاری نیکل کروم
- . دسته از آلایژ آلومینیوم (LM2) با پوشش آبکاری نیکل کروم
- . پایه از ورق 12ST با ضخامت 2/5 میلیمتر با پوشش آبکاری و با قابلیت تنظیم
- . شاسی صندلی از پروفیل 40*80 میلیمتر و پوشش رنگ پودری
- . روکش چرم PU مرغوب با زیرکار فوم فشرده و پارچه کریستال و فرم دهی به وسیله دستگاه هایفرگانس



■ W11p2



■ W11p3

Series 17

- . فریم فلزی از پروفیل اختصاصی با پوشش آبکاری نیکل کروم
- . اتصالات پشتی از آلایز آلومینیوم (LM2) با پوشش آبکاری نیکل کروم
- . دسته از آلایز آلومینیوم (LM2) با پوشش آبکاری نیکل کروم
- . پایه از ورق 12ST با ضخامت 2/5 میلیمتر با پوشش آبکاری و با قابلیت تنظیم
- . شاسی صندلی از پروفیل 80*40 میلیمتر و پوشش رنگ پودری
- . کفی و پشتی از جنس فوم سرد با روکش چرم PU مرغوب



■ W17p2



■ W17p3



■ R12

Series 12

• فریم ترکیبی از چوب و فلز با فوم تزریقی پلی اورتان سرد

• روکش از چرم PU مرغوب

• پایه از ورق با ضخامت ۱/۵ میلیمتر با فرم اختصاصی و پوشش آبکاری نیکل کروم و سرپره از جنس پلیاستیک

• جگ مندلی با کورس ۱۲ سانتی متر



■ K12q



■ R12



■ G12



■ C12j



■ W12p2

Series 12

• فریم ترکیبی از چوب و فلز با فوم تزریقی پلی اورتان سرد
• روکش از جنس پارچه و چرم PU مرغوب
• پایه از ورق یا ضخامت ۱/۵ میلیمتر با فرم اختصاصی و پوشش آبکاری نیکل کروم
• شاسی صندلی از پروفیل ۸۰×۴۰ میلیمتر و پوشش رنگ پودری



■ W12p2_tw



■ W12p3



■ K13ad

Series 13

- کف و پشت صندلی از جنس pp و فوم پلی اورتان با قابلیت تنظیم ارتفاع
- روکش صندلی از جنس پارچه یا چرم PU مرغوب
- فریم فلزی انصال کف و پشت از لوله با ضخامت ۲ میلیمتر با فرم بیضی و پوشش رنگ الکترواستاتیک مشکی
- مکانیزم سینکرونایز با قابلیت تنظیم زاویه برای کف و پشت
- پایه از ورق با ضخامت ۱/۵ میلیمتر با فرم اختصاصی و پوشش رنگ الکترواستاتیک مشکی و سرپره از جنس پلاستیک PP
- وچرخ با عملکرد بی صدا
- دسته از لوله بیضی و پوشش رنگ الکترواستاتیک مشکی و قابلیت تنظیم ارتفاع
- چک صندلی با کورس ۱۰ سانتی متر



■ K13ad



■ C13ad



■ K14qi

Series 14

- فریم پشتی از جنس پلی آمید الیاف دار به رنگ طوسی (مقاوم در برابر سایش و وزن زیاد) و با قابلیت تغییر زاویه
- رویه پشتی از جنس نوری پارچه اختصاصی
- کفی از جنس فوم سرد و روکش پارچه و چرم PU مرغوب
- دسته از لوله به ضخامت ۲ میلیمتر و مفصل اتصال از آلایز زاماک با پوشش آنکاری نیکل کروم
- پایه از ورق با ضخامت ۱/۵ میلیمتر با فرم اختصاصی و پوشش آنکاری نیکل کروم و سربره از جنس پلاستیک PP
- وچرخ با عملکرد بی صدا
- مکانیزم با فریم فلزی و پوشش رنگ پودری
- چک مستدلی با کورس ۱۰ سانتی متر



■ K14qi



■ C14i



■ K14qzi



■ C14zi



■ K14q

Series 14

- فریم پشتی از جنس پلی آمید الیاف دار (مقاوم در برابر سایش و وزن زیاد) و با قابلیت تغییر زاویه
- روپه پشتی از جنس توری پارچه اختصاصی
- کفی از جنس فوم سرد و روکش پارچه یا چرم PU مرغوب
- دسته از لوله به ضخامت 2 میلیمتر و مفصل اتصال از آلایز زاماک با پوشش آبکاری نیکل کروم
- پایه از ورق با ضخامت 1/5 میلیمتر با فرم اختصاصی و با پوشش آبکاری نیکل کروم و سرپره از جنس پلاستیک PP
- و چرخ با عملکرد بی صدا
- مکانیزم با فریم فلزی و پوشش رنگ پودری
- جگ مستدلی با کورس 10 سانتی متر



■ K14q



■ C14



■ K14qz



■ C14z



■ P15qx

Series 15

- فریم کفی و پشتی صندلی از جنس PP
- روکش صندلی از چرم PU مرغوب و زیرکار فوم سرد
- مکانیزم با فریم فلزی و پوشش رنگ پودری و قابلیت تنظیم زاویه کف و پشت
- پایه از ورق با ضخامت 1/5 میلیمتر با فرم اختصاصی و با پوشش آپکاری نیکل کروم و سربره از جنس پلاستیک PP و چرخ با عملکرد بی صدا
- جگ صندلی با کورس ۲۶-۲۱-۲۰ سانتی متر



■ P15qx



■ O15x



■ K15qx



■ K25qx

Series 25

. فوم کفی از جنس فوم سرد پلی اورتان با دانسیته بالا

. فریم کفی و پشتی از جنس PP

. روکش صندلی از جنس چرم PU و پارچه مرغوب

. دسته ها از جنس لوله فلزی و رنگ الکترو استاتیک و رو دسته از جنس پلی پروپایلن

. مکانیزم از نوع سینکرون

. پایه پنج پر از جنس ورق با ضخامت 1/5 میلیمتر و پوشش دهی نیکل کروم با سرپره از جنس پلاستیک PP

و چرخ با عملکرد بی صدا

. جگ صندلی با کورس ۱۲ سانتی متر



■ K25q



■ K25qi



■ P25q



■ O25

Series 25

. فوم کفی از جنس فوم سرد پلی اورتان با دانسیته بالا
. فریم کفی و پشتی از جنس PP
. روکش صندلی از جنس چرم PU یا پارچه مرغوب
. دسته تحریر از جنس پلاستیک التراپید با قابلیت ناشو



■ E25nj



■ W25p2ntaj



■ W25p3ntaj

Series 25

. فوم کفی از جنس فوم سرد پلی اورتان با دانسیته باا
. فریم کفی و پشتی از جنس PP
. روکش صندلی از جنس چرم PU یا پارچه مرغوب
. فریم فلزی از لوله با قطر 20 میلیمتر و ضخامت 2 میلیمتر با پوشش رنگ الکترو استاتیک



■ W25p2x



■ G25



■ W25p3x



■ G25x



■ F16

Series 16

- کلاف میل و دسته از چوب و زیرکار فوم سرد پلی اورتان
- روکش از چرم PU و پارچه مرغوب
- سردسته میل از آلایژ زاماک با پوشش آبکاری نیکل کروم
- پایه از ورق با ضخامت ۲ میلیمتر با پوشش آبکاری نیکل کروم



■ F16p1



■ F16p2



■ F46

Series 46

- پایه از قوطی ۳۰.۶۰ با پوشش آبرکاری نیکل کروم
- کلاف دور شامل لایی ۱۰ میلیمتر و کفی لایی ۱۶ میلیمتر
- کفی و پشتی از جنس اسفنج ۳۰ کیلوگرم
- روکش میل از جنس چرم PU با پارچه مرغوب
- رو دسته از فوم بیالا با ضخامت ۵ میلیمتر



■ F46p1



■ F46p2



■ T46s



■ T46L




■ L66

Series 66

- کلاف چوبی مبل از جنس چندلایی
- کفی از جنس اسفنج ۳۰ کیلویی
- روپده از جنس چرم pu
- کلاف فلزی از پروفیل ۳۰*۶۰ با ضخامت ۲ میلیمتر



■ L66p2



■ L66p3



■ L66p4




■ L66x

Series 66

- کلاف چوبی میل از جنس چندلایی
- کفی از جنس اسفنج ۳۰ کیلویی
- رویه از جنس چرم pu
- کلاف فلزی از پروفیل ۳۰*۶۰ با ضخامت ۲ میلیمتر



■ L66t



■ L66p2x



■ L66p3x



■ L66p4x



■ F76

Series 76

• کلاف چوبی میل از جنس لایه ۱۲ میلیمتر

• کفی از جنس اسفنج ۳۰ کیلونی ویژه

• رویه از جنس چرم PU

• پایه از جنس ورق با ضخامت ۱٫۵ میلیمتر با پوشش آیکاری نیکل و کرم

• کلاف فلزی از پروفیل ۲۰*۲۰ با ضخامت ۲ میلیمتر



■ F76p1



■ F76p2



■ F76p3



■ F76x

Series 76x

• کلاف چوبی میل از جنس لایه ۱۲ میلیمتر

• کفی از جنس اسفنج ۳۰ کیلونی ویژه

• رویه از جنس چرم PU

• پایه از جنس ورق با ضخامت ۱,۵ میلیمتر با پوشش آبرنگ نیکل و گرم

• کلاف فلزی از پروفیل ۲۰*۲۰ با ضخامت ۲ میلیمتر



■ F76p1x



■ F76p2x



■ F76p3x





• 1512



• 1522



• 1532



• 1534



• 1535



• 1540



• 1542



• 1543



• 1544



• 1545



• 1555



• 1556



• 1561



• 1562



• 1570



• 1575



• 1581



• 1586



• 1590



• 1591



• 1593



• 2033



• 2042



• 2044



• 2045



• 2055



• 2074



• 2083



• 2090



• 2091



• 2242



• 2243



• 2244



• 2254



• 2293



• 3693



• 3455



• 3483



• 3491



• 3655



• 3691



Silla Furniture & Office Chair

Comfortable office chairs mean more time concentrating on the job in hand rather than the pain in your back. Our swivel chairs come with features like armrests, height-adjustable seats and tilt functions that your Body will love. And the different styles mean they fit in wherever you want to work in comfort.

Silla
FURNITURE AND OFFICE CHAIR

Silla
FURNITURE AND OFFICE CHAIR

